

GÉZATONE

МАССАЖЕР ПО УХОДУ ЗА КОЖЕЙ ЛИЦА BioLIFT-4 m709





Артикул
1301089S


Многофункциональный косметический аппарат компании **Gezatone BioLIFT-4 модель m709** для комплексного интенсивного ухода за кожей лица в домашних условиях поможет создать косметический салон у Вас дома. Вы сможете сами проводить процедуры для **восстановления тонуса** и упругости кожи, разглаживания морщинок, моделирования овала лица, восстановления и оздоровления кожи.

ТРИ ПОПУЛЯРНЫЕ МЕТОДИКИ совмещены в одном компактном комбайне **BioLIFT-4 модель m709**:

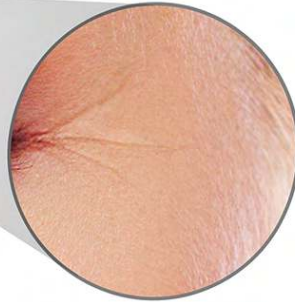
- **ПОСТОЯННЫЙ ГАЛЬВАНИЧЕСКИЙ ТОК** с изменяемой полярностью, улучшающий состояние и функции кожи.
- **МИКРОТОКИ** – это импульсный фарадический ток с изменяющейся частотой – для тонизации и лифтинга лицевых мышц.
- **МИКРОТОКИ ЛОТТИ** – импульсный синусоидальный индуцированный ток для максимально эффективной коррекции морщин (воздействие только на область морщин).

САМЫЙ ЭФФЕКТИВНЫЙ ПРИБОР

для профилактики и коррекции возрастных изменений!



Разгладить вертикальные морщинки на лбу



Убрать мимические морщинки вокруг глаз



Заполнить носогубные складки



Поднять уголки и очертить контур губ


Смоделировать овал лица

BioLIFT-4 ПРОЦЕДУРЫ, которые ГАРАНТИРУЮТ МОЛОДОСТЬ

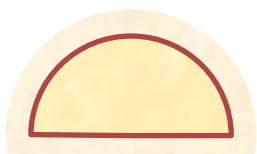
- **КОМПЛЕКСНОЕ ПРИМЕНЕНИЕ** гальванических токов и аппаратных косметических средств считается **самым эффективным решением возрастных изменений**.
- **НЕЗАВИСИМЫЕ ИССЛЕДОВАНИЯ** доказали, что аппарат BioLIFT-4 модель m709 действительно **эффективно омолаживает кожу**, возвращая ей красоту и свежесть.
- **ПОЛОЖИТЕЛЬНЫЙ РЕЗУЛЬТАТ** его использования в комплексе с грамотно выбранными заряженными косметическими средствами **виден сразу после первого сеанса**.
- Регулярные сеансы **ГАЛЬВАНОТЕРАПИИ** – это гарантия того, что **результат не исчезнет со временем**.
- Многочисленные **ПОЛОЖИТЕЛЬНЫЕ ОТЗЫВЫ** о Gezatone BioLIFT-4 модель m709 **подтверждают его функциональность, безопасность и эффективность** в борьбе с возрастными изменениями кожи.
- Если Вы хотите **ИЗБАВИТЬСЯ ОТ ВОЗРАСТНЫХ ИЗМЕНЕНИЙ** кожи, то косметический комбайн BioLIFT-4 модель m709 **окажет Вам в этом огромную помощь**.
- Пользователи более **МОЛОДОГО ВОЗРАСТА** применяют прибор **для предупреждения появления морщин**.
- **ОБЛАСТИ ИСПОЛЬЗОВАНИЯ** аппарата – **лицо, подбородок и зона декольте**.
- Использование BioLIFT-4 модель m709 может оказаться **АЛЬТЕРНАТИВНЫМ ВАРИАНТОМ** для тех, кто собирается использовать **инъекции коллагена, филлеры или другие инвазивные меры для омоложения кожи**.



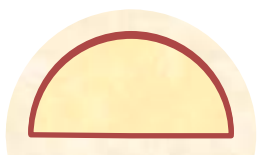
Гальванические токи



Микротоки



Микротоки Лотти



Разглаживание
морщин и борьба
со старением кожи

- Массажер для лица Gezatone BioLIFT-4 модель m709 разработан на базе трех методов, считающихся самыми результативными. Но самым главным оружием аппарата против морщин является **ВОЗДЕЙСТВИЕ МИКРОТОКАМИ ЛОТТИ – ФУНКЦИЯ РИДОЛИЗА.**
- Воздействие микротоков Лотти способно разгладить самые глубокие морщины и складки кожи, стимулируя синтез коллагена и эластина, заполнив морщину изнутри.

ДЛИТЕЛЬНЫЙ РЕЗУЛЬТАТ

Результат, полученный после сеансов с Gezatone BioLIFT-4 модель m709, останется с Вами до шести месяцев, а по истечении этого времени можно будет просто повторить курс заново!



I. РЕЖИМ «ИОНОФОРЕЗ»

Применение постоянного гальванического тока регулирует обменные процессы, происходящие в коже, улучшает тонус кожи, нормализует деятельность сальных желез, усиливает питание кожи, ее влажность, способность к регенерации, а так же стимулирует выработку белков коллагена и эластина фибробластами.

При помощи постоянного гальванического тока можно проводить процедуру ионофореза, т.е. введения специальных заряженных косметических комплексов.

Введение косметических средств методом ионофореза многократно усиливает их действие и усваиваемость кожей.

В данной модели процедуры с использованием постоянного гальванического тока производятся с помощью электрода-ролика.

Использование
режима «Ионофорез»
**отрицательной
полярности**

- повышает тонус дряблой кожи;
- увлажняет кожу, восстанавливает ее тургор;
- активизирует тонус сосудов и улучшает цвет лица;
- стимулирует трофику тканей и кислородное дыхание клеток кожи;
- усиливает проникновение активных косметических средств в глубокие слои кожи.

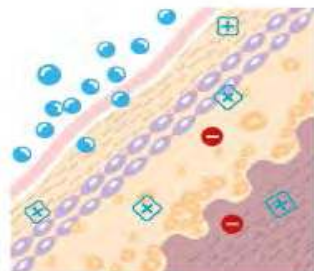
ПРИНЦИП РАБОТЫ

Режим «Ионофорез» положительной полярности

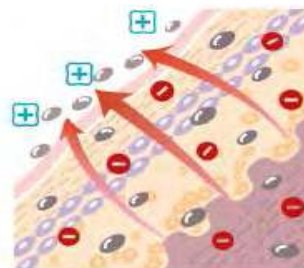
Снимает повышенный тонус мимических мышц лица и, таким образом,

- разглаживает мимические морщины на лбу, переносице, в уголках глаз, вокруг рта;
- уменьшает раздражение и воспаление кожи;
- устраняет отеки и выводит токсины;
- снимает аллергические реакции, зуд, покраснения кожи;
- уменьшает проявления купероза, освежает кожу, способствует сужению пор;
- открывает кожные поры, расщепляет и омыляет кожный жир - себум, тем самым очищая кожу лица.

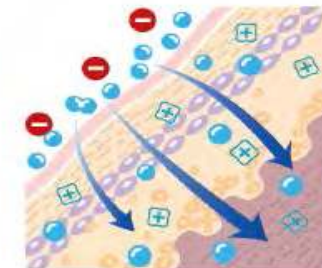
Традиционное
косметическое средство



Глубокое очищение
в режиме « \oplus »



Введение косметических
средств в режиме « \ominus »



Режим «Ионофорез» переменной «+» и «-» полярности по очереди

- дает прекрасные результаты при увлажняющих процедурах (рекомендуется использовать специальные увлажняющие средства);
- стимулирует синтез собственного коллагена и эластина клетками кожи;
- восстанавливает собственные защитные функции кожи;
- усиливает регенерацию и репарацию.

ПРИНЦИП РАБОТЫ

II. Режим «Лимфодренаж» и режим «Тонизация мышц»

Микротоки позволяют мягко, деликатно и очень эффективно воздействовать на функциональную активность клеток кожи, мышцы, лимфатические и кровеносные сосуды.

Для микротоковой стимуляции используются токи низкой частоты, которые восстанавливают состояние всех слоев кожи, тонизируют мышцы, нормализуют микроциркуляцию и лимфоотток, стимулируют синтез коллагена и эластина.

Микротоки оказывают на мышцы стимулирующее и укрепляющее воздействие, восстанавливают утраченный мышечный тонус, корректируют овал лица, устраняют так называемый птоз, т.е. подтягивают уголки губ, устраняют обвисание век, контур бровей.



Мышцы лица ослабли и растянулись. Лицо осунулось и выглядит угрюмо.



Аппарат BioLIFT-4 стимулирует мышцы лица, возвращая им упругость и эластичность.



Тонизированные мышцы улучшают овал лица, возвращая ему молодость и красоту.

Стимуляция лицевых мышц способствует устранению излишних жировых отложений на лице и шее, ликвидирует «второй подбородок». Работающие мышцы улучшают приток свежей артериальной крови к коже лица, устраняют застойные явления, «мешки» под глазами. **ПРОЦЕДУРА МИКРОТОКОВОЙ ЭЛЕКТРОСТИМУЛЯЦИИ МЫШЦ ПОЛУЧИЛА НАЗВАНИЕ «БЕЗОПЕРАЦИОННОГО ЛИФТИНГА».** Эта процедура выполняется электродами-шариками, к которым приложено переменное электрическое напряжение.

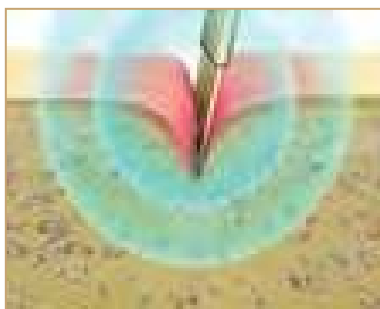
ПРИНЦИП РАБОТЫ

III. Режим «Коррекция морщин»

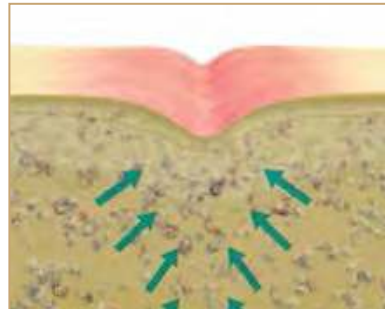
Метод микротоки Лотти появился в результате многолетних исследований в области косметологии и в настоящее время широко используется во многих салонах красоты и SPA-центрах. Электрод-корректор морщин в виде пружинящих иголок воздействует на кожу в дне сформировавшейся морщины, где под действием особого вида микротоков создается зона теплового эффекта. Сочетание теплового и раздражающего воздействия микротоков Лотти вызывает ответную реакцию кожи в виде многократного увеличения активности клеток-фибробластов, которые синтезируют молекулы молодого коллагена и эластина. Таким образом, после процедуры коррекции дно морщины приподнимается и выравнивается, восстанавливая ровный контур поверхности кожи. При проведении курса процедур эффект становится стойким, под дном морщины-бороздки формируется нежный валик из молодого коллагена, хорошо усваивающий влагу и обеспечивающий выравнивание кожи в течение 2-3 месяцев. Аппарат BioLIFT-4 модель m709 в режиме «Коррекция морщин», при условии его использования в четком соответствии с инструкцией, разглаживает морщины на лице естественным образом – стимулирует выработку коллагена и эластина. Результат, достигнутый благодаря правильно подобранной программе процедур, может сохраняться несколько месяцев. Аппарат так же можно использовать в целях профилактики появления морщин.



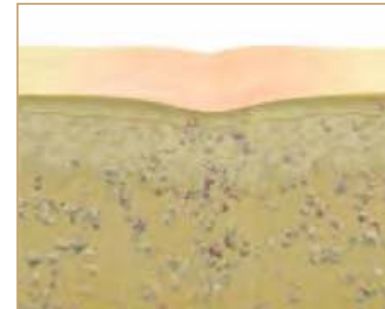
Первоначальное состояние кожи



Воздействие тепла и микротоков на дно морщины



Синтез коллагена и эластина



Эффект после курса процедур

ВНЕШНИЙ ВИД АППАРАТА



Электрод с 7 иглами

Сменная насадка для работы в режиме «Коррекция морщин» («ANTI-WRINKLE»)

ЖК дисплей

Клавиатура управления

Гнездо подключения адаптера



Электрод-ролик для работы в режиме «Ионофорез» («ION»)



Электрод-шарики для работы в режимах «Тонизация мышц» («MUSCLE TONING») и «Лимфодренаж» («LYMPH DRAINAGE»)



Сетевой адаптер

ПОРЯДОК ВЫПОЛНЕНИЯ ПРОЦЕДУР

I. РЕЖИМ «ИОНОФОРЕЗ»

Процедуры воздействия гальваническим током проводятся по электропроводящему гелю или по сильно увлажненной минеральной водой коже, можно использовать специальные заряженные под «+» или «-» препараты для ионофореза, что обеспечивает дополнительный эффект процедуры.

В режиме гальванического очищения (ION+) рекомендуется наносить на кожу минеральную воду или водно-содовый раствор (1чл соды на стакан воды).

При наличии купероза Вы можете использовать специальный противокуперозный комплекс «Комфорт», имеющий заряд «+».

В режиме ионофореза (ION-) для омоложения, увлажнения, питания кожи необходимо использовать специальные заряженные комплексы Beauty Style, имеющие заряд «-».

В режиме гальванического лифтинга (ION+/-) рекомендуется применять электропроводящий гель на водной основе, например, гель «Ультралифт» Beauty Style или гель для лица с экстрактом икры Beauty Style.



ПРОЦЕДУРУ ПРОВОДИМ ПЛАВНЫМИ СКОЛЬЗЯЩИМИ ДВИЖЕНИЯМИ СТРОГО ПО МАССАЖНЫМ ЛИНИЯМ



Лоб. Массажные движения выполняются снизу вверх, от центра к периферии, начиная от межбровного пространства, как показано на рисунке.

Боковые поверхности лица. Массажные движения выполняются снизу вверх от подбородка к вискам.

Зона под глазами (носогубный треугольник, щеки, область скул).

Область шеи. Движения выполняются в направлении снизу вверх, избегая зоны проекции щитовидной железы.

«Двойной подбородок». Движения проводятся в направлении от центра подбородка к уху.

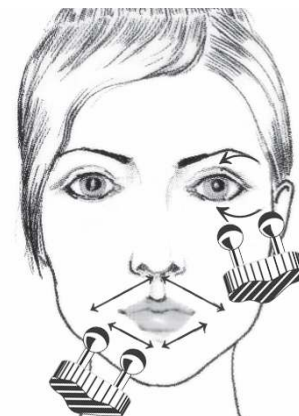
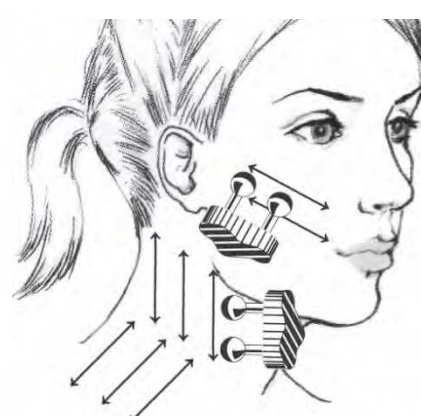
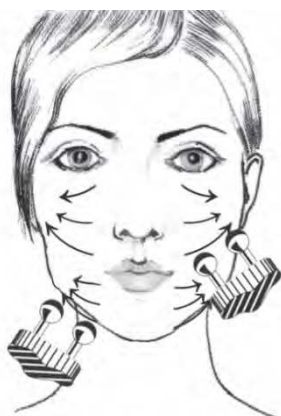
Мешки / «синяки» под глазами. Движения выполняются от центра лица к уху, дугообразно огибая параорбитальную область глаз. Не рекомендуется приближаться к главному яблоку.

Носогубные морщины. Движения должны выполняться по щекам наружу в направлении по диагонали, разглаживая морщины.

ПОРЯДОК ВЫПОЛНЕНИЯ ПРОЦЕДУР

II. РЕЖИМ «ЛИМФОДРЕНАЖ» И «ТОНИЗАЦИЯ МЫШЦ»

- Вторым этапом процедуры является воздействие стимулирующими микротоками на участках с выраженным птозом, т.е. с обвисанием контуров лица, а также для профилактики изменения контура лица.
- Чаще всего обвисание формируется в нижней части лица (овал лица, шея, щеки, уголки губ, подбородок). В верхней части лица птозу подвержены веки и линия бровей.
- Желательно применять специальный гель на водной основе, например, гель «Ультралифт» Beauty Style.
- Токопроводящий гель на водной основе наносится на все выбранные зоны и добавляется по мере необходимости в течение процедуры.
- Перед началом воздействия выберите схему воздействия, учитывая выраженность птоза на различных участках лица (насадку электроды-шарики располагайте вдоль мышечных волокон, медленно передвигайте их по указанным линиям).
- Эффект выровненного контура кожи держится 2-3 месяца.
- Возможно проведение 3-4 полных курсов коррекции в год.
- Затем поддерживающие процедуры 1-2 раза в неделю.

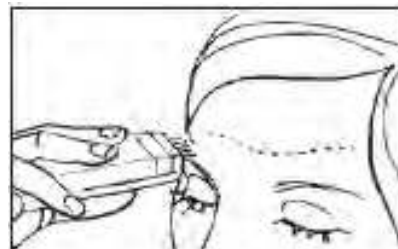



ПОРЯДОК ВЫПОЛНЕНИЯ ПРОЦЕДУР

III. РЕЖИМ «КОРРЕКЦИЯ МОРЩИН»

По окончании курса воздействия гальваническим постоянным током и тонизации мышц проводится курс коррекции морщин-бороздок (это те глубокие морщины, которые не исчезают при полном расслаблении мышц).

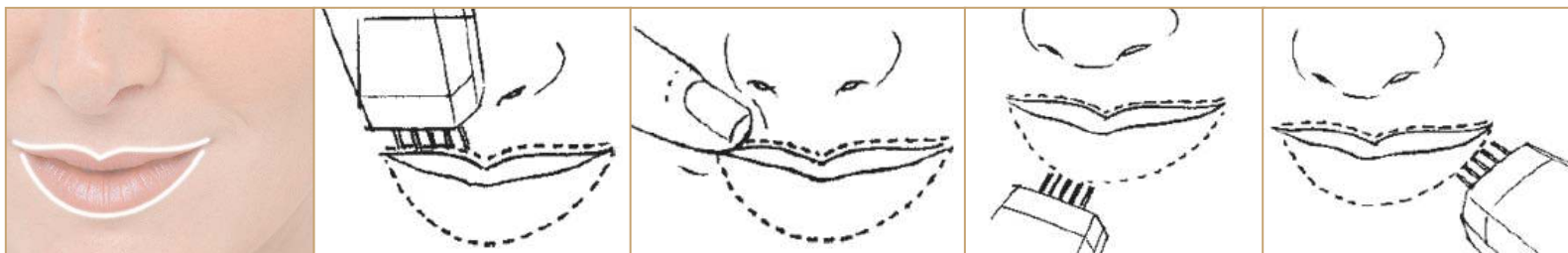
- Воздействие электродами-иголочками проводится по 15-30 сек. на каждую зону, перемещая электрод вдоль морщины по звуковому сигналу.
- Предварительно очистите кожу в зонах воздействия. Хорошее увлажнение только улучшит результат.
- Процедуры коррекции морщин проводятся по коже, увлажненной минеральной водой.
- Во время проведения процедуры необходимо четко зафиксировать электроды в основании морщины и не допускать никаких перемещений.
- В перерывах между использованием микро-электродов пальцем массируйте обрабатываемую зону.
- После обработки морщины ее рекомендуется помассировать кончиками пальцев 2-3 минуты.
- Время процедуры 10-15 мин., выполняются они через день.
- Если морщина представляет собой целую линию, повторите весь цикл по всей ее длине для достижения одинакового эффекта по всей зоне воздействия аппарата.
- В зависимости от количества и глубины морщин курс составляет от 10 до 20 процедур.



Проводится это воздействие только на сформировавшиеся морщины-борозды, которые не зависят от мимики и не исчезают даже при полном расслаблении мышц.

СХЕМЫ ВЫПОЛНЕНИЯ ПРОЦЕДУР

Линия губ



Морщины в области носогубных складок



Область вокруг глаз



Область лба



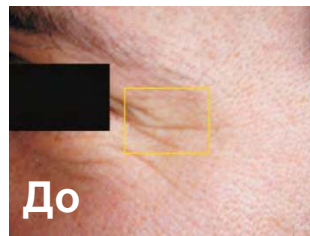
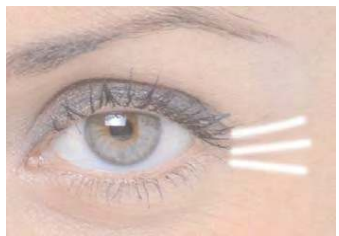
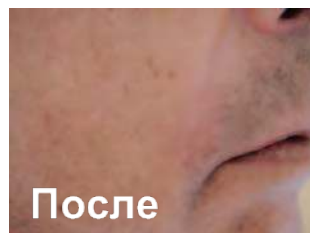
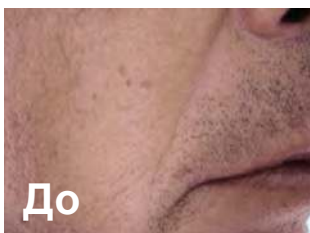
ПРОТИВОПОКАЗАНИЯ

- Системные заболевания соединительной ткани (системная красная волчанка, склеродермия и т. д.).
- Склонность к образованию келоидов.
- Злокачественные новообразования кожи.
- Онкологические заболевания.
- Острые и хронические заболевания кожи (экзема, псориаз и проч.).
- Тяжелые формы гипертонической болезни и ИБС.
- Простуда, грипп, ОРВИ в активной фазе.
Прием болеутоляющих, успокоительных лекарств, алкоголя.
- Герпетическая вирусная инфекция в стадии обострения.
- Острые воспалительные процессы кожи.
- Аллергическая реакция любого генеза в стадии обострения на момент проведения процедуры.
- Нарушение целостности кожных покровов, дерматологические заболевания, наличие ожогов, ссадин, царапин на обрабатываемой поверхности кожи.
- Аллергическая реакция на металл.
- Сердечно-сосудистые заболевания, наличие кардиостимулятора.
- Эпилепсия и другие заболевания ЦНС. Сахарный диабет.
- Беременность.
- Возраст до 18 лет.
- Подкожные имплантаты.



При наличии металлических зубных протезов, брекетов и т.п. рекомендуется проложить между щекой и десной кусочек изолирующего материала (тонкий пластик, пленка).

РЕЗУЛЬТАТЫ ПРИМЕНЕНИЯ

Область губ*Область вокруг глаз**Межбровные морщины**Морщины в области носогубных складок*

Положительный эффект становится заметным спустя уже **20-30 минут**. Воздействие на контур губ сделает его четким, ровным и позволит отказаться от использования контурного карандаша при нанесении макияжа. Отныне Вам нужно будет использовать меньше тонального крема для создания основы под макияж, чтобы скрыть мелкие морщины.

Используя BioLIFT-4 в режиме «Коррекция морщин» в области проявления межбровных морщин, Вы сможете добиться заметных результатов уже через две недели.

Проведение процедуры в области носогубных складок поможет Вам восстановить тонус и упругость, присущие молодой коже.

ПРОЦЕДУРЫ С ПОМОЩЬЮ АППАРАТА BIO LIFT-4 M709 ЯВЛЯЮТСЯ ПРОСТЫМ И ЭФФЕКТИВНЫМ СПОСОБОМ ОМОЛОЖЕНИЯ КОЖИ ЛИЦА.

ТЕХНИЧЕСКИЕ ХАРАКТЕРИСТИКИ



Наименование: m709 Массажер по уходу за кожей лица Gezatone

Артикул: 1301089S

Напряжение питания DC: 9 В (от сетевого адаптера)

Ток потребления не более: 100 мА

Максимальная потребляемая мощность: 0,5 Вт

Параметры выходного сигнала в режимах:

– «Ионофорез»	0,7 - 3 мА
– «Тонизация мышц»	150 - 650 мкА
– «Лимфодренаж»	30 - 130 мкА
– «Коррекция морщин»	0,2 - 1,8 мА

Диапазон рабочих температур : +15 ... 35°С при влажности 20 ... 85%.

Размеры упаковки: 240 x 230 x 65 мм.

Масса в упаковке: 0,55 кг.

ШК (EAN13): 3004564029931

Срок службы : 5 лет.

Гарантия:1 год.

ВЫГОДЫ ОТ ПРИОБРЕТЕНИЯ



ИНЪЕКЦИИ ПОДОЖДУТ

Использование Gezatone BioLIFT-4 модель m709 может оказаться **альтернативным вариантом для тех, кто собирается использовать инъекции коллагена, филлеры** или другие инвазивные методы омоложения кожи.

Коллаген и эластин вырабатываются в организме естественным способом, а не поступают извне, что еще раз подчеркивает безопасность метода.

Многочисленные положительные отзывы о Gezatone BioLIFT-4, модель m709 подтверждают его функциональность, безопасность и эффективность в борьбе с возрастными изменениями кожи!

Видимый результат вы получите уже после первого сеанса, однако курс регулярных процедур даст Вам возможность «накопить» положительную реакцию кожи.



Прибор Gezatone BioLIFT-4, модель m709 позволит Вам **значительно сэкономить время и деньги** – Вы получаете три полноценные омолаживающие методики для лица в одном аппарате! Не нужно тратить деньги на дорогостоящие салонные процедуры – теперь у Вас есть свой личный мини-салон красоты на дому!

БЛАГОДАРЯ АППАРАТУ GEZATONE BioLIFT-4 m709 ВАША КОЖА ЗАСИЯЕТ МОЛОДОСТЬЮ И КРАСОТОЙ!



сеть фирменных магазинов
СОЗВЕЗДИЕ КРАСОТЫ

Москва 8 (495) 120-10-80
регионы РФ: 8-800-500-95-94 (звонок бесплатный)

www.sozv.ru

Присоединяйтесь:

 www.odnoklassniki.ru/sozvezdiekrasoty

 facebook.com/sozvezdiekrasoti

 vk.com/sozvezdiekrasoti